Controles previos a la largada • PILOTOS

1

¡A vestirse! Usar todo el equipamiento de protección para pilotos.

2

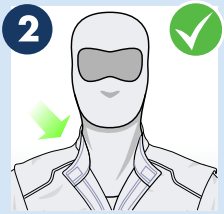

La capucha por debajo del buzo

3

Cerrar el buzo completamente

4

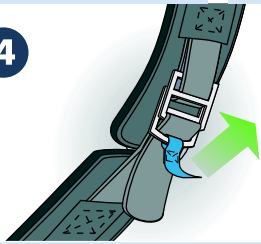

Revisar que la correa del casco esté bien ajustada

5

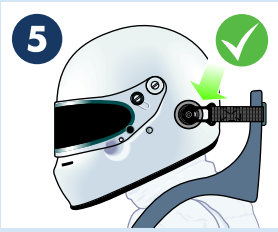

Revisar que ambas correas del FHR estén fijadas a cada lado del casco

6

Revisar que las bandas de hombros de los cinturones pasen por encima del FHR

7

Revisar que los cinturones estén ajustados y que su ubicación en la butaca sea la correcta

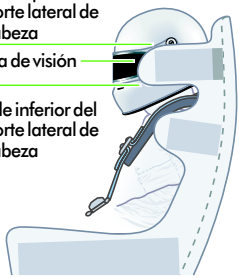

8

Cerrar la visera

9

Armar el extintor

10

¡A disfrutar la carrera!